

🏠 **Condições atuais FNE Banco do Nordeste – abril 2020**

🏠 **Financiamentos de longo prazo para Investimentos com Capital de Giro associado**

Classificação de porte - Recursos do FNE

Porte da Empresa	Receita Operacional Bruta Anual
Micro	Até R\$ 360.000,00
Pequeno	R\$ 360.000,00 até R\$ 4.800.000,00
Pequeno-médio	R\$ 4.800.000,00 até 16.000.000,00
Médio I	R\$ 16.000.000,00 até R\$ 90.000.000,00
Médio II	R\$ 90.000.000,00 até R\$ 300.000.000,00
Grande	Acima de R\$ 300.000.000,00

Limites de Financiamento (%)

Porte do Mutuário	Localização do Empreendimento		
	Fora do Semiárido, Polos de Regiões Intermediárias (PRDNE) e das RIDEs (1)		Semiárido, Polos de Regiões Intermediárias (PRDNE), exceto as Capitais RIDEs (1)
	Tipologia do Município		
	Alta Renda	Baixa Renda e Média Renda	
Pequena-média empresa	90	95	100
Média Empresa I	80	85	95
Média Empresa II	70	75	85
Grande empresa	50	50	50

OBS: Os limites acima se aplicam ao valor total do investimento projetado, podendo ser considerados como contrapartida de recursos próprios, mesmo que não financiáveis, valores correspondentes a itens necessários ao projeto.

(1) Os municípios da Região Administrativa Integrada de Desenvolvimento (RIDE) do Polo Petrolina e Juazeiro são os seguintes: Lagoa Grande, Orocó, Petrolina e Santa Maria da Boa Vista, em Pernambuco, e Casa Nova, Curaçá, Juazeiro e Sobradinho, na Bahia. Os municípios da RIDE da Grande Teresina são os seguintes: Altos, Beneditinos, Coivaras, Curralinho, Demerval Lobão, José de Freitas, Lagoa Alegre, Lagoa do Piauí, Miguel Leão, Monsenhor Gil, Nazária, Teresina e União, no Piauí, e Timon, no Maranhão.

Prazo de Amortização: até 12 anos, inclusa a carência de até 48 meses.

20 anos é o prazo de Amortização para Implantação de Hotéis e Geração de Energia Solar, Eólica...

FNE Giro – BNB

A participação do FNE na composição do total do financiamento de capital de giro varia em função do porte da empresa.

O prazo de amortização é de até 36 meses, inclusa carência de até 03 meses.

Empresa/Porte Faturamento	Participação	
	FNE	RECIN (*)
< R\$ 16 MM	100%	-
R\$ 16 - 90 MM	90%	10%
> R\$ 90 MM	80%	20%

(*) Recursos de tesouraria

Não é indispensável garantia hipotecária

Todos os financiamentos FNE são isentos de IOF, inclusive capital de giro isolado.

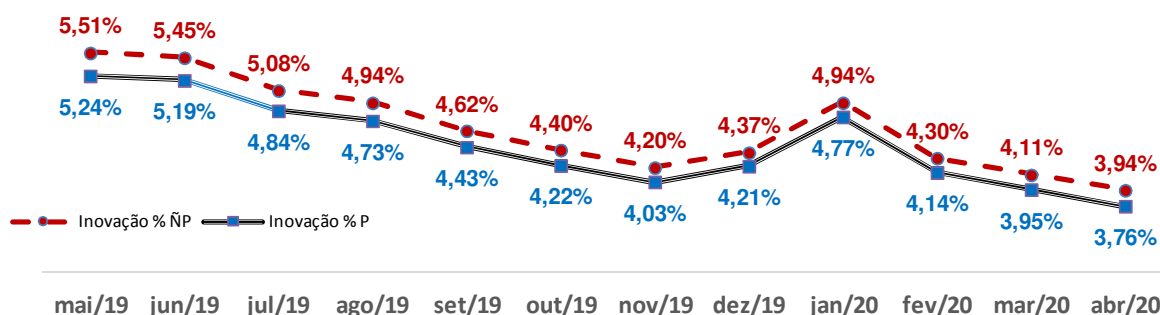
Há 27 anos a Di Cavalcanti atua na prestação de serviços técnico-profissionais obtendo financiamentos FNE junto ao Banco do Nordeste para seus Clientes

Taxas anuais FNE Inovação - Banco do Nordeste –abril2020

Mês/Ano	Inovação % a.a.
mai/19	5,24 P / 5,51 ÑP
jun/19	5,19 P / 5,45 ÑP
jul/19	4,84 P / 5,08 ÑP
ago/19	4,73 P / 4,94 ÑP
set/19	4,43 P / 4,62 ÑP
out/19	4,22 P / 4,40 ÑP
nov/19	4,03 P / 4,20 ÑP
dez/19	4,21 P / 4,37 ÑP
jan/20	4,77 P / 4,94 ÑP
fev/20	4,14 P / 4,30 ÑP
mar/20	3,95 P / 4,11 ÑP
abr/20	3,76 P / 3,94 ÑP

P: Prioritário / ÑP: Não prioritário

Taxas FNE %a.a. - Banco do Nordeste Inovação

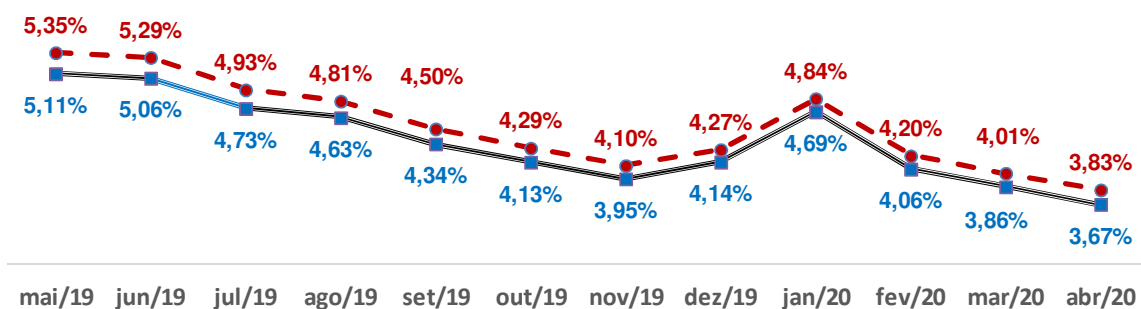


📍 **Taxas FNE - Banco do Nordeste – Infraestrutura – abril 2020**

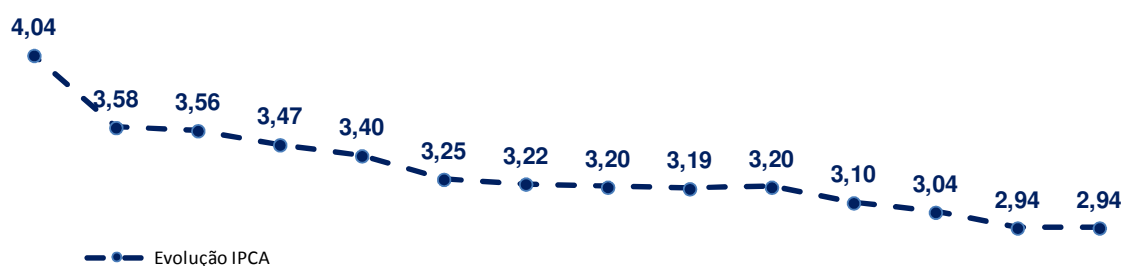
Mês/Ano	Infraestrutura de Água e Esgoto, Logística % a.a.
mai/19	5,11 P / 5,35 ÑP
jun/19	5,06 P / 5,29 ÑP
jul/19	4,73 P / 4,93 ÑP
ago/19	4,63 P / 4,81 ÑP
set/19	4,34 P / 4,50 ÑP
out/19	4,13 P / 4,29 ÑP
nov/19	3,95 P / 4,10 ÑP
dez/19	4,14 P / 4,27 ÑP
jan/20	4,69 P / 4,84 ÑP
fev/20	4,06 P / 4,20 ÑP
mar/20	3,86 P / 4,01 ÑP
abr/20	3,67 P / 3,83 ÑP

P: Prioritário / ÑP: Não prioritário

Taxas FNE % a.a. - Banco do Nordeste Infraestrutura



Evolução IPCA Janeiro/20 - Atualmente (%)



03/jan 10/jan 17/jan 24/jan 31/jan 07/fev 14/fev 21/fev 28/fev 06/mar 13/mar 20/mar 27/mar 02/abr

 **FNE Rural**

Finalidade	Faturamento (Receita Bruta Anual)	Período 01.07.2019 a 30.06.2020			
		Taxas Efetivas Fixas		Taxas Pós-Fixadas	
		Integrais % a.a.	c/Bônus* % a.a.	Integrais % a.a.	c/Bônus* % a.a.
Investimentos inclusive com custeio ou capital de giro associado	< R\$ 16 MM	5,52	5,35	4,02	3,86
	R\$ 16 MM - 90 MM	5,94	5,71	4,42	4,20
	> R\$ 90 MM	6,34	6,05	4,81	4,53
Capital de Giro, Custeio e Comercialização	< R\$ 16 MM	5,65	5,46	-	-
	R\$ 16 MM - 90 MM	6,11	5,85	-	-
	> R\$ 90 MM	6,56	6,23	-	-
Florestais: projetos de conservação e proteção do meio ambiente**	< R\$ 16 MM	4,97	4,88	3,49	3,41
	R\$ 16 MM - 90 MM				

*Juros fixos anuais já com desconto de adimplência de 15%

Eucalipto = prazo de amortização 16 anos.

** Operações florestais destinadas ao financiamento de projetos de conservação e proteção do meio ambiente, recuperação de áreas degradadas ou alteradas e desenvolvimento de atividades sustentáveis, e no financiamento de projetos para inovação tecnológica nas propriedades rurais e para ampliação, modernização, reforma...

Fonte: Banco Central

Eficiência na aprovação de crédito e de incentivos fiscais » O efetivo diferencial da Di Cavalcanti Consultoria Empresarial



(81) 99963.0437

www.dicavalcanticonsultoria.com.br

Centro Empresarial Queiroz Galvão - Torre Janete Costa

R. Padre Carapuceiro, 968. Conj. 606/607 - Boa Viagem

Recife/PE - 51.020-280 - Fone: (81) 3326.1818

ricardo@dicavalcanticonsultoria.com.br

